

ООО «Аудит – СВП»

**АУДИТОРСКОЕ ЗАКЛЮЧЕНИЕ
О БУХГАЛТЕРСКОЙ (ФИНАНСОВОЙ) ОТЧЕТНОСТИ**

**ОТКРЫТОГО АКЦИОНЕРНОГО ОБЩЕСТВА
«СВЕРДЛОВСКАЯ ПРИГОРОДНАЯ КОМПАНИЯ»
ЗА 2010 год**

г. Екатеринбург

АУДИТОРСКОЕ ЗАКЛЮЧЕНИЕ

**Акционерам
ОАО «Свердловская
пригородная компания»**

Аудируемое лицо

Наименование: Открытое акционерное общество «Свердловская пригородная компания»

Государственная регистрация: свидетельство о государственной регистрации открытого акционерного общества «Свердловская пригородная компания» от 28.06.2005 г. № 1056603187442, зарегистрировано ИМНС России по Верх-Исетскому району г. Екатеринбурга.

Место нахождения: 620013, г.Екатеринбург, ул. Челюскинцев, дом 11.

Аудитор

Наименование: Общество с ограниченной ответственностью «Аудит - СВП»

Государственная регистрация: свидетельство о государственной регистрации общества с ограниченной ответственностью «Аудит-СВП» серия I-ЕИ № 12181 от 25.01.2000 г., зарегистрировано как аудиторская организация управлением государственной регистрации субъектов предпринимательской деятельности города Екатеринбурга, ОГРН № 1026602338850 от 02.12.2002 г.

Место нахождения: 620086, г. Екатеринбург, ул. Пасадская, дом 40, корп.1, офис 4.

Обязательное членство в СРО: Общество с ограниченной ответственностью «Аудит-СВП» является членом аккредитованной при Министерстве Финансов Российской Федерации саморегулируемой организации аудиторов НП «Гильдия аудиторов региональных институтов профессиональных бухгалтеров» (свидетельство ГА № 010201 от 25.12.09, протокол № 6/09, номер в реестре аудиторских организаций саморегулируемой организации аудиторов 10004024452).

Мы провели аудит прилагаемой бухгалтерской отчетности ОАО «Свердловская пригородная компания», состоящей из:

- бухгалтерского баланса по состоянию на 31 декабря 2010 года;
- отчета о прибылях и убытках за 2010 год;
- отчета об изменениях капитала за 2010 год;
- отчета о движении денежных средств за 2010 год;
- приложения к бухгалтерскому балансу за 2010 год;
- пояснительной записки к бухгалтерской отчетности.

Ответственность аудируемого лица за бухгалтерскую отчетность

Руководство аудируемого лица несет ответственность за составление и достоверность указанной бухгалтерской отчетности в соответствии с установленными правилами составления бухгалтерской отчетности и за систему внутреннего контроля, необходимую для составления бухгалтерской отчетности, не содержащей существенных искажений вследствие недобросовестных действий или ошибок.

Ответственность аудитора

Наша ответственность заключается в выражении мнения о достоверности бухгалтерской отчетности на основе проведенного нами аудита. Мы проводили аудит в соответствии с федеральными стандартами аудиторской деятельности. Данные стандарты требуют соблюдения применимых этических норм, а также планирования и проведения аудита таким образом, чтобы получить достаточную уверенность в том, что бухгалтерская отчетность не содержит существенных искажений.

Аудит включал проведение аудиторских процедур, направленных на получение аудиторских доказательств, подтверждающих числовые показатели в бухгалтерской отчетности и раскрытие в ней информации. Выбор аудиторских процедур является предметом нашего суждения, которое основывается на оценке риска существенных искажений, допущенных вследствие недобросовестных действий или ошибок. В процессе оценки данного риска нами рассмотрена система внутреннего контроля, обеспечивающая составление и достоверность бухгалтерской отчетности, с целью выбора соответствующих аудиторских процедур, но не с целью выражения мнения об эффективности системы внутреннего контроля.

Аудит также включал оценку надлежащего характера применяемой учетной политики и обоснованности оценочных показателей, полученных руководством аудируемого лица, а также оценку представления бухгалтерской отчетности в целом.

Мы полагаем, что полученные в ходе аудита аудиторские доказательства дают достаточные основания для выражения мнения о достоверности бухгалтерской отчетности.

Мнение

По нашему мнению, бухгалтерская отчетность отражает достоверно во всех существенных отношениях финансовое положение ОАО «Свердловская пригородная компания» по состоянию на 31 декабря 2010 года, результаты ее финансово-хозяйственной деятельности и движение денежных средств за 2010 год в соответствии с установленными правилами составления бухгалтерской отчетности.

Директор ООО «Аудит-СВП»
Квалификационный аттестат № К 015963 от 24.04.2011 г.
на осуществление аудиторской деятельности в области
общего аудита, выдан на неограниченный срок



А.В. Важенина

20 апреля 2011 г.

БУХГАЛТЕРСКИЙ БАЛАНС

на 31 декабря 2010 г.

Организация: ОТКРЫТОЕ АКЦИОНЕРНОЕ ОБЩЕСТВО "СВЕРДЛОВСКАЯ
ПРИГОРОДНАЯ КОМПАНИЯ""

Идентификационный номер налогоплательщика

Вид деятельности: Внутригородские и пригородные пассажирские перевозки наземным
келезнодорожным транспортом

Организационно-правовая форма/форма собственности:

Открытые акционерные общества/Смешанная российская собственность с долями
федеральной собственности и собственности субъектов Российской Федерации (введено
Изменением N 1/99, утв. Госстандартом РФ)

Единица измерения: тыс. руб.

Местонахождение (адрес): 620013, 66, ЕКАТЕРИНБУРГ Г, ЧЕЛЮСКИНЦЕВ УЛ, 11,

Форма №1 по ОКУД

Дата (год, месяц, число)

по ОКПО

ИНН

по ОКВЭД

по ОКОПФ /
ОКФС

по ОКЕИ

КОДЫ

0710001

2010 | 12 | 31

77915342

6659122795

60.21.24

47 | 43

384

Дата утверждения

Дата отправки (принятия)

АКТИВ	Код показателя	На начало отчетного года	На конец отчетного периода
1	2	3	4
I. ВНЕОБОРОТНЫЕ АКТИВЫ			
Нематериальные активы	110	11431	7324
Основные средства	120	43579	58112
Незавершенное строительство	130	21396	20903
Доходные вложения в материальные ценности	135	-	-
Долгосрочные финансовые вложения	140	-	359
Отложенные налоговые активы	145	215799	300088
Прочие внеоборотные активы	150	-	-
ИТОГО по разделу I	190	292205	386786
II. ОБОРОТНЫЕ АКТИВЫ			
Запасы	210	21843	98597
в том числе:			
сырье, материалы и другие аналогичные ценности	211	10136	22882
животные на выращивании и откорме	212	-	-
затраты в незавершенном производстве	213	-	-
готовая продукция и товары для перепродажи	214	8954	68290
товары отгруженные	215	-	-
расходы будущих периодов	216	2753	7425
прочие запасы и затраты	217	-	-
Налог на добавленную стоимость по приобретенным ценностям	220	-	17
Дебиторская задолженность (платежи по которой ожидаются более чем через 12 месяцев после отчетной даты)	230	-	-
в том числе покупатели и заказчики	231	-	-
Дебиторская задолженность (платежи по которой ожидаются в течение 12 месяцев после отчетной даты)	240	359424	286545
в том числе покупатели и заказчики	241	139195	86880
Краткосрочные финансовые вложения	250	-	98000
Денежные средства	260	57325	39365
Прочие оборотные активы	270	166	130
ИТОГО по разделу II	290	438758	522654
БАЛАНС	300	730963	909440

ПАССИВ	Код показателя	На начало отчетного года	На конец отчетного периода
1	2	3	4
III. КАПИТАЛ И РЕЗЕРВЫ			
Уставный капитал	410	100	100
Собственные акции, выкупленные у акционеров	411	(-)	(-)
Добавочный капитал	420	-	-
Резервный капитал	430	5	5
в том числе:			
резервы, образованные в соответствии с законодательством	431	-	-
резервы, образованные в соответствии с учредительными документами	432	5	5
Нераспределенная прибыль (непокрытый убыток)	470	(875994)	(1249111)
Целевое финансирование	480	-	-
ИТОГО по разделу III	490	(875889)	(1249006)
IV. ДОЛГОСРОЧНЫЕ ОБЯЗАТЕЛЬСТВА			
Займы и кредиты	510	-	-
Отложенные налоговые обязательства	515	219	285
Прочие долгосрочные обязательства	520	-	-
ИТОГО по разделу IV	590	219	285
V. КРАТКОСРОЧНЫЕ ОБЯЗАТЕЛЬСТВА			
Займы и кредиты	610	-	-
Кредиторская задолженность	620	1606633	2155188
в том числе:			
поставщики и подрядчики	621	1580146	2094873
задолженность перед персоналом организации	622	13711	14190
задолженность перед государственными внебюджетными фондами	623	3879	4820
задолженность по налогам и сборам	624	4784	1723
прочие кредиторы	625	4113	39582
Задолженность перед участниками (учредителями) по выплате доходов	630	-	-
Доходы будущих периодов	640	0	2973
Резервы предстоящих расходов	650	-	-
Прочие краткосрочные обязательства	660	-	-
ИТОГО по разделу V	690	1606633	2158161
БАЛАНС			
700	730963	909440	
Справка о наличии ценностей, учитываемых на забалансовых счетах			
Арендованные основные средства	910	1574806	999730
в том числе по лизингу	911	4500	0
Товарно-материальные ценности, принятые на ответственное хранение	920	-	-
Товары, принятые на комиссию	930	-	-
Списанная в убыток задолженность неплатежеспособных дебиторов	940	219	784
Обеспечения обязательств и платежей полученные	950	-	-
Обеспечения обязательств и платежей выданные	960	-	-
Износ жилищного фонда	970	-	-
Износ объектов внешнего благоустройства и других аналогичных объектов	980	-	-
Нематериальные активы, полученные в пользование	990	-	-
Прочие ценности, учитываемые на забалансовых счетах	1000	11319	18273
ОС стоимостью до 20000 руб.	1001	7860	12137
специальная и форменная одежда в эксплуатации	1001	3679	4807
бланки строгой отчетности	1001	3198	1329

Руководитель

ЛОГИНОВ Д. В.

Главный бухгалтер

(расшифровка подписи)

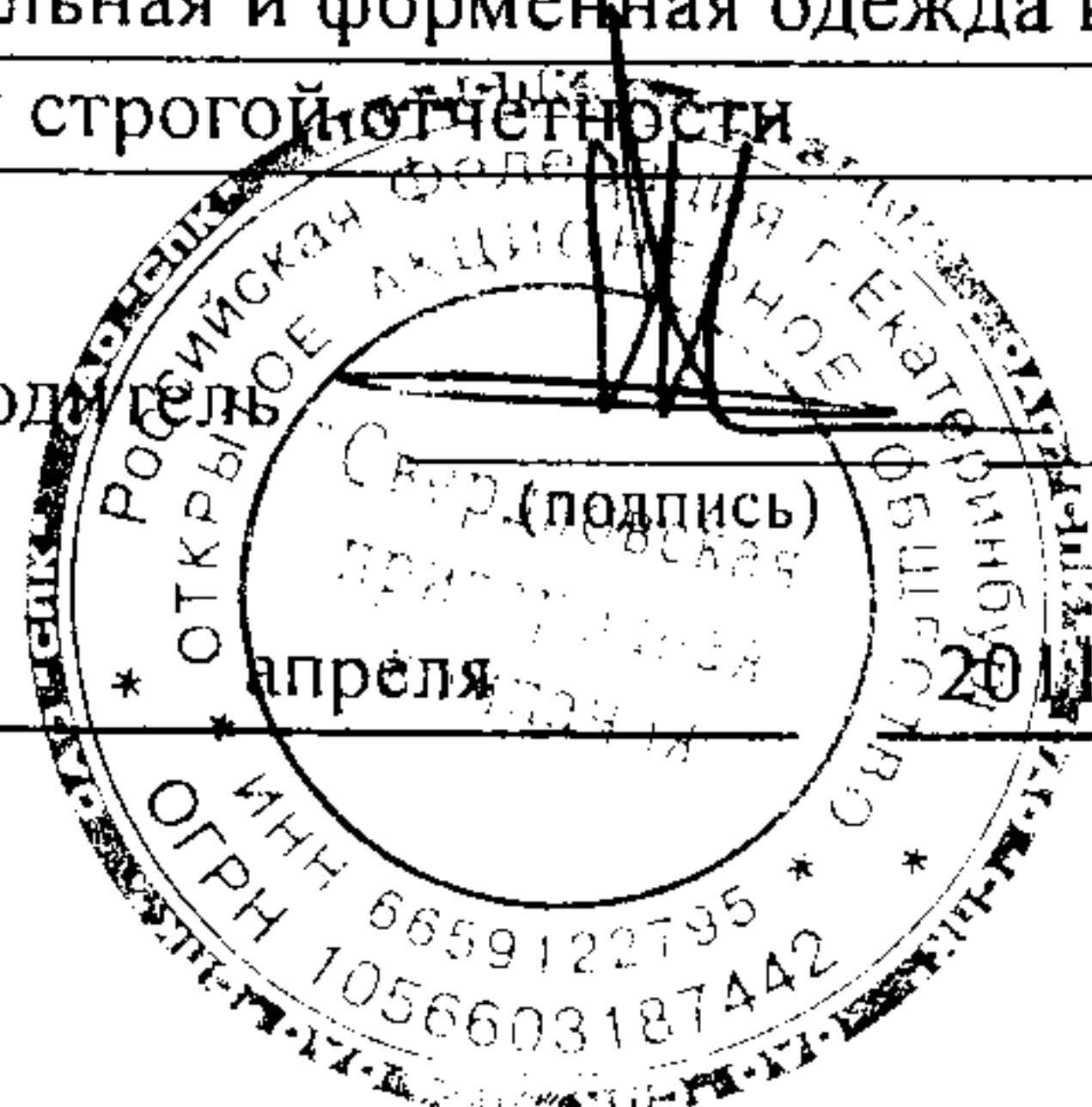
(подпись)

(расшифровка подписи)

08 "

апреля

2012 г.



ОТЧЕТ О ПРИБЫЛЯХ И УБЫТКАХ
за период с 1 января по 31 декабря 2010 г.

Организация: ОТКРЫТОЕ АКЦИОНЕРНОЕ ОБЩЕСТВО "СВЕРДЛОВСКАЯ ПРИГОРОДНАЯ КОМПАНИЯ""

Идентификационный номер налогоплательщика

Вид деятельности: Внутригородские и пригородные пассажирские перевозки наземным железнодорожным транспортом

Организационно-правовая форма/форма собственности:

Открытые акционерные общества/Смешанная российская собственность с долями федеральной собственности и собственности субъектов Российской Федерации (введено Изменением N 1/99, утв. Госстандартом РФ)

Единица измерения: тыс. руб.


Форма №2 по ОКУД	КОДЫ		
Дата (год, месяц, число)	0710002		
	2010	12	31
по ОКПО	77915342		
ИНН	6659122795		
по ОКВЭД	60.21.24		
по ОКОПФ / ОКФС	47		43
по ОКЕИ	384		

Показатель		За отчетный период	За аналогичный период предыдущего года
наименование	код		
1	2	3	4
Доходы и расходы по обычным видам деятельности			
Выручка (нетто) от продажи товаров, продукции, работ, услуг (за минусом налога на добавленную стоимость, акцизов и аналогичных обязательных платежей)	010	1246903	1325544
Себестоимость проданных товаров, продукции, работ, услуг	020	(2107060)	(2337766)
Валовая прибыль	029	(860157)	(1012222)
Коммерческие расходы	030	(3754)	(0)
Управленческие расходы	040	(141959)	(131691)
Прибыль (убыток) от продаж	050	(1005870)	(1143913)
Прочие доходы и расходы			
Проценты к получению	060	1939	0
Проценты к уплате	070	(0)	(1286)
Доходы от участия в других организациях	080	-	-
Прочие доходы	090	593891	257316
Прочие расходы	100	(47159)	(41945)
Прибыль (убыток) до налогообложения	140	(457199)	(929828)
Отложенные налоговые активы	141	90470	178716
Отложенные налоговые обязательства	142	(66)	(183)
Текущий налог на прибыль	150	(-)	(-)
Дополнительные показатели	151	(141)	(796)
налоговые санкции	152	(141)	(796)
Чистая прибыль (убыток) отчетного периода	190	(366936)	(752091)
СПРАВОЧНО			
Постоянные налоговые обязательства (активы)	200	1026	7432
Базовая прибыль (убыток) на акцию		-	-
Разводненная прибыль (убыток) на акцию		-	-


РАСШИФРОВКА ОТДЕЛЬНЫХ ПРИБЫЛЕЙ И УБЫТКОВ

Показатель		За отчетный период		За аналогичный период предыдущего года	
наименование	код	прибыль	убыток	прибыль	убыток
I	2	3	4	5	6
Штрафы, пени и неустойки, признанные или по которым получены решения суда (арбитражного суда) об их взыскании		8908	3	-	-
Прибыль (убыток) прошлых лет		23220	12705	5622	24752
Возмещение убытков, причиненных неисполнением или ненадлежащим исполнением обязательств		47	25	29	63
Курсовые разницы по операциям в иностранной валюте		-	-	-	-
Отчисления в оценочные резервы		X	-	X	-
Списание дебиторских и кредиторских задолженностей, по которым истек срок исковой давности		48	565	24	219

Руководитель


(подпись)

Главный бухгалтер


(подпись)


(расшифровка подписи)

" 08 " апреля



ОТЧЕТ ОБ ИЗМЕНЕНИЯХ КАПИТАЛА

за 2010 г.

Организация: ОТКРЫТОЕ АКЦИОНЕРНОЕ ОБЩЕСТВО "СВЕРДЛОВСКАЯ
ПРИГОРОДНАЯ КОМПАНИЯ"

Идентификационный номер налогоплательщика

Вид деятельности: Внутригородские и пригородные пассажирские перевозки наземным
железнодорожным транспортом

Организационно-правовая форма/форма собственности:

Открытые акционерные общества/Смешанная российская собственность с долями
федеральной собственности и собственности субъектов Российской Федерации (введено
Изменением N 1/99, утв. Госстандартом РФ)

Единица измерения: тыс. руб.

Форма №3 по ОКУД

Дата (год, месяц, число)

по ОКПО

ИНН

по ОКВЭД

по ОКОПФ /

ОКФС

по ОКЕИ

КОДЫ		
0710003		
2010	12	31
77915342		
6659122795		
60.21.24		
47		43
384		

I. Изменения капитала

Показатель		Уставный капитал	Добавочный капитал	Резервный капитал	Нераспределен- ная прибыль (непокрытый убыток)	Итого
наименование	код					
1	2	3	4	5	6	7
Остаток на 31 декабря года, предшествующего предыдущему		100	-	5	(123903)	(123798)
2009 г. (предыдущий год)						
Изменения в учетной политике		X	X	X	-	-
Результат от переоценки объектов основных средств		X	-	X	-	-
Остаток на 1 января предыдущего года		100	-	5	(123903)	(123798)
Результат от пересчета иностранных валют		X	-	X	X	-
Чистая прибыль		X	X	X	(752091)	(752091)
Дивиденды		X	X	X	(0)	0
Отчисления в резервный фонд		X	X	-	(-)	-
Увеличение величины капитала за счет: дополнительного выпуска акций		-	X	X	X	-
увеличения номинальной стоимости акций		-	X	X	X	-
реорганизации юридического лица		-	X	X	-	-
Уменьшение величины капитала за счет: уменьшения номинала акций		(-)	X	X	X	-
уменьшения количества акций		(-)	X	X	X	-
реорганизации юридического лица		(-)	X	X	(-)	(-)
Остаток на 31 декабря предыдущего года		100	-	5	(875994)	(875889)
2010 г. (отчетный год)						
Изменения в учетной политике		X	X	X	-	-
Результат от переоценки объектов основных средств		X	-	X	-	-

1	2	3	4	5	6	7
Остаток на 1 января отчетного года	100	100	-	5	(875994)	(875889)
Результат от пересчета иностранных валют		X	-	X	X	-
Чистая прибыль		X	X	X	(366936)	(366936)
Дивиденды		X	X	X	(-)	-
Отчисления в резервный фонд	110	X	X	-	(-)	-
Увеличение величины капитала за счет: дополнительного выпуска акций	121	-	X	X	X	-
увеличения номинальной стоимости акций	122	-	X	X	X	-
реорганизации юридического лица	123	-	X	X	-	-
Уменьшение величины капитала за счет: уменьшения номинала акций	131	(-)	X	X	X	(-)
уменьшения количества акций	132	(-)	X	X	X	(-)
реорганизации юридического лица	133	(-)	X	X	(-)	(-)
Дополнительные данные, в том числе:		-	-	-	6181	6181
переоценка отложенного налогового актива и отложенного налогового обязательства		0	-	-	6181	6181
Остаток на 31 декабря отчетного года	140	100	-	5	(1249111)	(1249006)

II. Резервы

Показатель		Остаток	Поступило	Использовано	Остаток
наименование	код				
1	2	3	4	5	6
Резервы, образованные в соответствии с законодательством:					
(наименование резерва)					
данные предыдущего года		-	-	(-)	-
данные отчетного года		-	-	(-)	-
Резервы, образованные в соответствии с учредительными документами:					
(наименование резерва)					
данные предыдущего года		5	-	(-)	5
данные отчетного года		5	-	(-)	5
Оценочные резервы:					
(наименование резерва)					
данные предыдущего года		-	-	(-)	-
данные отчетного года		-	-	(-)	-

Показатель		Остаток на начало отчетного года		Остаток на конец отчетного периода	
наименование	код				
1	2	3		4	
1) Чистые активы	200	(875889)		(1246033)	
		Из бюджета		Из внебюджетных фондов	
		за отчетный год	за предыду- щий год	за отчетный год	за предыду- щий год
		3	4	5	6
2) Получено на: расходы по обычным видам деятельности - всего	210	554986	200240	-	-
в том числе: субсидии на компенсацию недополученных доходов в связи с госрегулированием цен и тарифов		554986	200240	-	-
капитальные вложения по внеоборотным активам	220	-	-	-	-

(подпись)

(подпись)

22

ОТКРЫТОЕ АКЦИОННОЕ
ОБЩЕСТВО
"ЛОРИНОВ"
(расшифровка подписи)
Св. Печать
Плат. Полная
ИНН 665912795
ОГРН 1056601874442
г. Екатеринбург

(расшифровка подписи)

Кгалтер _____
(подпись)

(ПОДПИСЬ)

Медведков ##

(расшифровка подписи)

" 14 " апреля

ОТЧЕТ О ДВИЖЕНИИ ДЕНЕЖНЫХ СРЕДСТВ
за 2010 г.

Организация: ОТКРЫТОЕ АКЦИОНЕРНОЕ ОБЩЕСТВО "СВЕРДЛОВСКАЯ
ПРИГОРОДНАЯ КОМПАНИЯ""

Идентификационный номер налогоплательщика

Вид деятельности: Внутригородские и пригородные пассажирские перевозки наземным
железнодорожным транспортом

Организационно-правовая форма/форма собственности:

Открытые акционерные общества/Смешанная российская собственность с долями
федеральной собственности и собственности субъектов Российской Федерации (введено
Изменением N 1/99, утв. Госстандартом РФ)

Единица измерения: тыс. руб.

Форма №4 по ОКУД
Дата (год, месяц, число)

по ОКПО

ИНН

по ОКВЭД

по ОКОПФ /
ОКФС
по ОКЕИ

КОДЫ		
0710004		
2010	12	31
77915342		
6659122795		
60.21.24		
47		43
384		

Показатель		За отчетный период	За аналогичный период предыдущего года
наименование	код		
1	2	3	4
Остаток денежных средств на начало отчетного года		57325	4687
Движение денежных средств по текущей деятельности			
Средства, полученные от покупателей, заказчиков		1778073	1224762
Прочие доходы		805421	251673
Денежные средства, направленные:		(2478542)	(1348163)
на оплату приобретенных товаров, работ, услуг, сырья и иных оборотных активов	150	(1369497)	(930822)
на оплату труда	160	(259656)	(238358)
на выплату дивидендов, процентов	170	(0)	(0)
на расчеты по налогам и сборам	180	(87580)	(118194)
на прочие расходы		(761809)	(60789)
Чистые денежные средства от текущей деятельности		104952	128272
Движение денежных средств по инвестиционной деятельности			
Выручка от продажи объектов основных средств и иных внеоборотных активов	210	5187	284
Выручка от продажи ценных бумаг и иных финансовых вложений	220	-	-
Полученные дивиденды	230	-	-
Полученные проценты	240	1951	0
Поступления от погашения займов, предоставленных другим организациям	250	403446	-
Прочие доходы		-	-
Приобретение дочерних организаций	280	(-)	(-)
Приобретение объектов основных средств, доходных вложений материальных ценностей и нематериальных активов	290	(31438)	(47042)
Приобретение ценных бумаг и иных финансовых вложений	300	(-)	(-)
Займы, предоставленные другим организациям	310	(501060)	(-)
Прочие расходы		(-)	(-)
Чистые денежные средства от инвестиционной деятельности	340	(121914)	(46758)

1	2	3	4
Движение денежных средств по финансовой деятельности			
Поступления от эмиссии акций или иных долевых бумаг		-	-
Поступления от займов и кредитов, предоставленных другими организациями		0	64500
Погашение займов и кредитов (без процентов)		(0)	(91500)
Погашение обязательств по финансовой аренде		(998)	(1876)
Чистые денежные средства от финансовой деятельности		(998)	(28876)
Чистое увеличение (уменьшение) денежных средств и их эквивалентов		(17960)	52638
Остаток денежных средств на конец отчетного периода		39365	57325
Величина влияния изменений курса иностранной валюты по отношению к рублю		-	-

Руководитель

ЛОГИНОВ Д. В.

Главный бухгалтер

(расшифровка подписи)

(подпись)

(расшифровка подписи)

" 08 апреля 2011 г.

Приложение
к Приказу Минфина РФ
от 22.07.2003 № 67н
(в ред. Приказа Минфина РФ
от 18.09.2006 № 115н)
(с кодами показателей бухгалтерской
отчетности, утвержденными Приказом
Госкомстата РФ № 475, Минфина РФ №
102н
от 14.11.2003)

ПРИЛОЖЕНИЕ К БУХГАЛТЕРСКОМУ БАЛАНСУ
за 2010 г.

Организация: ОТКРЫТОЕ АКЦИОНЕРНОЕ ОБЩЕСТВО "СВЕРДЛОВСКАЯ ПРИГОРОДНАЯ КОМПАНИЯ""

Идентификационный номер налогоплательщика

Вид деятельности: Внутригородские и пригородные пассажирские перевозки наземным железнодорожным транспортом

Организационно-правовая форма/форма собственности:

Открытые акционерные общества/Смешанная российская собственность с долями федеральной собственности и собственности субъектов Российской Федерации (введено Изменением N 1/99, утв. Госстандартом РФ)

Единица измерения: тыс. руб.

Форма №5 по ОКУД	КОДЫ		
	0710005		
Дата (год, месяц, число)	2010	12	31
по ОКПО	77915342		
ИНН	6659122795		
по ОКВЭД	60.21.24		
по ОКОПФ / ОКФС	47		43
по ОКЕИ	384		

Нематериальные активы					
Показатель		Наличие на начало отчетного года	Поступило	Выбыло	Наличие на конец отчетного периода
наименование	код				
1	2	3	4	5	6
Объекты интеллектуальной собственности (исключительные права на результаты интеллектуальной собственности)	010	12071	7705	(11823)	7953
в том числе:					
у патентообладателя на изобретение, промышленный образец, полезную модель	011	-	-	(-)	-
у правообладателя на программы ЭВМ, базы данных	012	12071	7705	(11823)	7953
у правообладателя на топологии интегральных микросхем	013	-	-	(-)	-
у владельца на товарный знак и знак обслуживания, наименование места происхождения товаров	014	-	-	(-)	-
у патентообладателя на селекционные достижения	015	-	-	(-)	-
Организационные расходы	020	-	-	(-)	-
Деловая репутация организации	030	-	-	(-)	-
Прочие	040	425	384	(-)	809

Показатель		На начало отчетного года	На конец отчетного периода
наименование	код		
1	2	3	4
Амортизация нематериальных активов - всего	050	1065	1438

Основные средства

Показатель		Наличие на начало отчетного года	Поступило	Выбыло	Наличие на конец отчетного периода
наименование	код				
1	2	3	4	5	6
Здания		324	-	(-)	324
Сооружения и передаточные устройства		-	-	(-)	-
Машины и оборудование		47574	28117	(4415)	71276
Транспортные средства		10955	3210	(5293)	8872
Производственный и хозяйственный инвентарь		1073	563	(29)	1607
Рабочий скот		-	-	(-)	-
Продуктивный скот		-	-	(-)	-
Многолетние насаждения		-	-	(-)	-
Другие виды основных средств		25	-	(-)	25
Земельные участки и объекты природопользования		-	-	(-)	-
Капитальные вложения на коренное улучшение земель		-	-	(-)	-
Итого		59951	31890	(9737)	82104

Показатель		На начало отчетного года	На конец отчетного периода
наименование	код		
1	2	3	4
Амортизация основных средств - всего	140	16372	23992
в том числе:			
зданий и сооружений		70	175
машин, оборудования, транспортных средств		15987	23263
других		315	554
Передано в аренду объектов основных средств - всего		-	-
в том числе:			
здания		-	-
сооружения		-	-
Другие		-	-
Переведено объектов основных средств на консервацию		0	238
Получено объектов основных средств в аренду - всего		1574806	999730
в том числе:			
подвижной состав		1567891	997121
система видеонаблюдения "Видеолок"0		4500	0
аренда недвижимого имущества		2415	2609
Объекты недвижимости, принятые в эксплуатацию и находящиеся в процессе государственной регистрации		-	-
Справочно. Результат от переоценки объектов основных средств:	код	На начало отчетного года	На начало предыдущего года
	2	3	4
первоначальной (восстановительной) стоимости	171	-	-
амортизации	172	-	-
Изменение стоимости объектов основных средств в результате достройки, дооборудования, реконструкции, частичной ликвидации	код	На начало отчетного года	На конец отчетного периода
	2	3	4
		1747	300

Доходные вложения в материальные ценности

Показатель		Наличие на начало отчетного года	Поступило	Выбыло	Наличие на конец отчетного периода
наименование	код				
1	2	3	4	5	6
Имущество для передачи в лизинг		-	-	(-)	-
Имущество, предоставляемое по договору проката		-	-	(-)	-
Прочие		-	-	(-)	-
Итого		-	-	(-)	-
		На начало отчетного года	На конец отчетного периода		
1	2				
Амортизация доходных вложений в материальные ценности		-	-		

Расходы на научно-исследовательские, опытно-конструкторские и технологические работы

Виды работ		Наличие на начало отчетного года	Поступило	Списано	Наличие на конец отчетного периода
наименование	код				
1	2	3	4	5	6
Всего	310	-	-	(-)	-
Справочно. Сумма расходов по незаконченным научно-исследовательским, опытно-конструкторским и технологическим работам			код	На начало отчетного года	На конец отчетного года
			2	3	4
			320	-	-
Сумма не давших положительных результатов расходов по научно-исследовательским, опытно-конструкторским и технологическим работам, отнесенных на прочие расходы			код	За отчетный период	За аналогичный период предыдущего года
			2	3	4
				-	-

Расходы на освоение природных ресурсов

Показатель		Остаток на начало отчетного периода	Поступило	Списано	Остаток на конец отчетного периода
наименование	код				
1	2	3	4	5	6
Расходы на освоение природных ресурсов - всего	410	-	-	(-)	-
Справочно. Сумма расходов по участкам недр, не законченным поиском и оценкой месторождений, разведкой и (или) гидрогеологическими изысканиями и прочими аналогичными работами			код	На начало отчетного года	На конец отчетного года
			2	3	4
				-	-
Сумма расходов на освоение природных ресурсов, отнесенных в отчетном периоде на прочие расходы как безрезультатные				-	-

Финансовые вложения

Показатель		Долгосрчные		Краткосрочные	
наименование	код	на начало отчетного года	на конец отчетного периода	на начало отчетного года	на конец отчетного периода
1	2	3	4	5	6
Вклады в уставные (складочные) капиталы других организаций - всего	510	-	-	-	-
в том числе дочерних и зависимых хозяйственных обществ	511	-	-	-	-
Государственные и муниципальные ценные бумаги	515	-	-	-	-
Ценные бумаги других организаций - всего	520	-	-	-	-
в том числе долговые ценные бумаги (облигации, векселя)	521	-	-	-	-
Предоставленные займы	525	0	359	-	-
Депозитные вклады	530	-	-	0	98000
Прочие	535	-	-	-	-
Итого	540	0	359	0	98000
Из общей суммы финансовые вложения, имеющие текущую рыночную стоимость:					
Вклады в уставные (складочные) капиталы других организаций - всего	550	-	-	-	-
в том числе дочерних и зависимых хозяйственных обществ	551	-	-	-	-
Государственные и муниципальные ценные бумаги	555	-	-	-	-
Ценные бумаги других организаций - всего	560	-	-	-	-
в том числе долговые ценные бумаги (облигации, векселя)	561	-	-	-	-
Прочие	565	-	-	-	-
Итого	570	-	-	-	-
Справочно.					
По финансовым вложениям, имеющим текущую рыночную стоимость, изменение стоимости в результате корректировки оценки	580	-	-	-	-
По долговым ценным бумагам разница между первоначальной стоимостью и номинальной стоимостью отнесена на финансовый результат отчетного периода	590	-	-	-	-

Дебиторская и кредиторская задолженность

Показатель		На начало отчетного года	На конец отчетного года
наименование	код		
1	2	3	4
Дебиторская задолженность:			
краткосрочная - всего		359424	286545
в том числе:			
расчеты с покупателями и заказчиками		139195	86880
авансы выданные		18758	12511
прочая		201471	187154
долгосрочная - всего		-	-
в том числе:			
расчеты с покупателями и заказчиками		-	-
авансы выданные		-	-
прочая		-	-
Итого		359424	286545
Кредиторская задолженность:			
краткосрочная - всего		1606633	2155188
в том числе:			
расчеты с поставщиками и подрядчиками		1580146	2094873
авансы полученные		220	108
расчеты по налогам и сборам		4784	1723
кредиты		-	-
займы		-	-
прочая		21483	58484
долгосрочная - всего		-	-
в том числе:			
кредиты		-	-
займы		-	-
Итого		1606633	2155188

Расходы по обычным видам деятельности (по элементам затрат)

Показатель		За отчетный год	За предыдущий год
наименование	код		
1	2	3	4
Материальные затраты	710	1845259	2088197
Затраты на оплату труда	720	284592	271476
Отчисления на социальные нужды	730	66975	64602
Амортизация	740	15237	10967
Прочие затраты	750	40710	34215
Итого по элементам затрат	760	2252773	2469457
Изменение остатков (прирост [+], уменьшение [-]):			
незавершенного производства	765	-	-
расходов будущих периодов	766	4672	574
резервов предстоящих расходов	767	-	-

Обеспечения

Показатель		На начало отчетного года	Остаток на конец отчетного периода
наименование	код		
1	2	3	4
Полученные - всего		-	-
в том числе:			
векселя		-	-
Имущество, находящееся в залоге		-	-
из него:			
объекты основных средств		-	-
ценные бумаги и иные финансовые вложения		-	-
прочее		-	-
Выданные - всего		-	-
в том числе:			
векселя		-	-
Имущество, переданное в залог		-	-
из него:			
объекты основных средств		-	-
ценные бумаги и иные финансовые вложения		-	-
прочее		-	-

Государственная помощь

Показатель		Отчетный период		За аналогичный период предыдущего года	
наименование	код				
1	2	3		4	
Получено в отчетном году бюджетных средств - всего	910	554986		200240	
в том числе:					
субсидии на компенсацию недополученных доходов в связи госрегулированием цен и тарифов		554986		200240	
		на начало отчетного года	получено за отчет- ный период	возвращено за отчетный период	на конец отчетного периода
Бюджетные кредиты - всего	920	-	-	-	-

Руководитель

ЛОГИНОВ Д. В.

Главный бухгалтер

(подпись)

(расшифровка подписи)

(подпись)

(расшифровка подписи)

08

апреля

2011 г.





СВЕРДЛОВСКАЯ ПРИГОРОДНАЯ КОМПАНИЯ

Открытое акционерное общество
«Свердловская пригородная компания»

ПОЯСНИТЕЛЬНАЯ ЗАПИСКА
к годовой бухгалтерской отчетности за 2010 г.

I. Сведения об Обществе и его хозяйственной деятельности

Открытое акционерное общество «Свердловская пригородная компания» зарегистрировано по адресу: г. Екатеринбург, ул. Челюскинцев, д. 11

1. Основные виды деятельности Общества:

- внутригородские и пригородные пассажирские перевозки наземным железнодорожным транспортом;

По данному виду деятельности Общество осуществляет перевозку пассажиров в пригородном и дальнем сообщении железнодорожным транспортом и состоит на общей системе налогообложения.

- деятельность прочего сухопутного пассажирского транспорта.

По данному виду деятельности Общество осуществляет перевозку пассажиров автомобильным транспортом не общего пользования (автобусные перевозки).

Выручка общества за 2010 г. в разрезе видов деятельности составила:

тыс. руб.

№ п/п	Наименование	Сумма
1.	Выручка от предоставления услуг по перевозке пассажиров в пригородном сообщении	1 136 592
2.	Предоставления услуг ОАО «РЖД» по уборке и обслуживанию пригородных поездов, обслуживанию транспортных карт	46 583
3.	Вознаграждение по агентским договорам	44 647
4.	Транспортные услуги	3 680
5.	Комиссия за перечисление платежей за услуги	2 001
6.	Реализация товаров	9 523
7.	Прочие	3 877
	Итого	1 246 903

Среднесписочная численность Общества за 2010 г составила 1194 человек, в т. ч. рабочих специальностей – 920 человек.

Численность работающих на 31.12.2010 г. – 1472 человека, в т. ч. рабочих специальностей – 1303 человек.

Исполнительный орган Общества – временно исполняющий обязанности генерального директора Логинов Дмитрий Вячеславович.

Члены совета директоров:

№ п/п	Ф.И.О.	Занимаемая должность по основному месту работы
1	Супрун Владимир Николаевич - Председатель Совета директоров:	Начальник Свердловской железной дороги – филиала ОАО «РЖД»
2	Эсаулов Петр Михайлович	Заместитель начальника Свердловской железной дороги филиала ОАО «РЖД» по реформированию и работе с органами власти субъектов Российской Федерации
3	Алаферовский Денис Юрьевич	Заместитель начальника Центра по корпоративному управлению пригородным комплексом – структурное подразделение ОАО «РЖД»
4	Резвушкин Антон Владимирович	Главный специалист Департамента планирования и бюджетирования ОАО «РЖД»
5	Левченко Владимир Иванович	Министр по управлению государственным имуществом Свердловской области
6	Шавзис Сергей Семенович	Заместитель министра промышленности и науки Свердловской области
7	Швиндт Сергей Владимирович	Министр транспорта и дорожного хозяйства Свердловской области

Ревизионная комиссия:

№ п/п	Ф.И.О.	Занимаемая должность по основному месту работы
1.	Морозова Алла Павловна	Заместитель начальника отдела контроля доходов ЕРЦ Центра «Желдорконтроль»
2.	Смирнова Л. И.	Главный ревизор ЕРЦ Центра «Желдорконтроль»
3.	Кожевников Юрий Михайлович	Начальник отдела транспорта Министерства промышленности Свердловской области

Уставный капитал Общества составляет 100 000 рублей, который разделен на 100 обыкновенных именных бездокументарных акций номинальной стоимостью 1000 рублей.

В настоящий момент акции размещены следующим образом

Наименование владельца ценных бумаг	Доля % в уставном капитале по состоянию на:	
	31.12.2009	31.12.2010
Министерство по управлению государственным имуществом Свердловской области	49	49
ОАО «Российские железные дороги»	51	51

II. Перечень аффилированных лиц

№ п/п	Наименование организации(физического лица)	Место нахождения	Основание	Дата наступления
1.	ОАО «Российские железные дороги»	107144, г. Москва, ул. Новая Басманная, д. 2	Имеет право распоряжаться более чем 20% общего количества голосов, приходящихся на голосующие акции ОАО «СПК», доля в уставном капитале 51%	28.06.2005
2.	Министерство по управлению государственным имуществом Свердловской области	620219, г. Екатеринбург, ул. Мамина-Сибиряка, д. 111	Имеет право распоряжаться более чем 20% общего количества голосов, приходящихся на голосующие акции ОАО «СПК», доля в уставном капитале – 49%	28.06.2005
3.	Шнейдер Максим Александрович		Лицо осуществляет полномочия единоличного исполнительного органа (Генерального директора) ОАО «СПК»	28.06.2005
4.	Логинов Дмитрий Вячеславович		Лицо осуществляет полномочия единоличного исполнительного органа (Генерального директора) ОАО «СПК»	19.08.2010
5.	Супрун Владимир Николаевич		Лицо является председателем Совета директоров ОАО «СПК»	29.06.2007
6.	Эсаулов Петр Михайлович		Лицо является членом совета директоров ОАО «СПК»	28.06.2005
7.	Алаферовский Денис Юрьевич		Лицо является	11.06.2009

			членом совета директоров ОАО «СПК»	
8.	Резвушкин Антон Владимирович		Лицо является членом Совета директоров ОАО «СПК»	04.06.2010
9.	Левченко Владимир Иванович		Лицо является членом Совета директоров ОАО «СПК»	04.06.2010
10.	Шавзис Сергей Семенович		Лицо является членом Совета директоров ОАО «СПК»	18.01.2010
11.	Швиндт Сергей Владимирович		Лицо является членом Совета директоров ОАО «СПК»	04.06.2010

III. Инвестиционная деятельность

Основные фонды Общества состоят из машин и оборудования, вычислительной техники, транспортных средств и производственного инвентаря.

Сооружения на балансе Общества отсутствуют. Под помещение офиса и производственных участков Общество использует арендованные здания.

По состоянию на 31 декабря 2010г. основные фонды Общества изношены на 40 %.

Тыс. руб.							
№ п/п	Группа основных средств	Остаток на 01.01.10	Поступило в 2010 г.	Выбыло в 2010 г.	Износ	Остаточная стоимость	% износа
1.	Здания	254			175	149	54
2.	Машины и оборудование	37376	28117	4415	19468	51842	41
3.	Транспортные средства	5166	3210	5293	3829	5043	35
4.	Производственный и хозяйственный инвентарь	783	563	29	529	1078	49
5.	Прочие основные средства	0			25	0	100
	Итого	43579	31890	9737	24026	58112	40
6.	Нематериальные активы	11431	8089	11823	1438	7324	12

На 31 декабря 2010 Общество имеет не введенные в эксплуатацию объекты внеоборотных активов:

Основные средства: руб.

№ п/п	Наименование объекта	Количество	Сумма затрат
1.	АСО КУПЭ по ст. Каменск-Уральский	1	880 278
2.	АСО КУПЭ по ст. Первомайская	1	821 913
3.	ККМ марки ПКТК	6	277 536
4.	ККМ марки ПРИМ-08ТК	27	745 142
5.	Платежный терминал	1	363 819
6.	Реконструкция ст.Первомайская	1	212 628
7.	Спрут-7 АР-6	1	23 389
8.	Терминал самообслуживания	8	1 608 887
9.	Кластер	1	73 120
	Итого	46	5 006 712

Нематериальные активы: руб.

№ п/п	Наименование объекта	Количество	Сумма затрат
1.	АРМ Планирование АСППБ	1	153 702
2.	АСКД СПК ПП-1	1	3 042 852
3.	АСППБ КрасПригород	1	57 500
4.	АСППБ Северо-Западная пригородная пассажирская компания	1	1 937 370
5.	АСППБ Центральная пригородная пассажирская компания	1	718 730
6.	Образец «Датчик температурный печно-калориферный»	1	45 945
7.	ПО «Мобильная касса» АСППБ	1	1 548 538
8.	Товарный знак «СПК»	1	49 781
	Итого	1	7 554 418

Оборудование к установке: руб.

№ п/п	Наименование объекта	Количество	Сумма затрат
1.	Биометрический контроллер	33	761 321
2.	Информационный киоск	10	681 978
3.	Система теленаблюдения	5	201 085
4.	Терминал самообслуживания	52	6 697 743
	Итого	100	8 342 127

IV. Финансовые показатели

Методика оценки финансового состояния предприятия основана на проведении экспресс-анализа с использованием рейтинговых значений и применяется в целях классификации ОАО «СПК» по уровню риска.

Количественный анализ рисков предполагает оценку следующих групп риска и характеризующих их финансовых коэффициентов:

- риска неликвидности активов предприятия (коэффициенты ликвидности);
- риска снижения финансовой устойчивости предприятия (коэффициент соотношения собственных и заемных средств);
- риска низкой рентабельности деятельности (коэффициенты рентабельности);
- риска снижения деловой активности (динамика дебиторской задолженности, динамика кредиторской задолженности, соотношение дебиторской и кредиторской задолженности, соотношение оборачиваемости дебиторской и кредиторской задолженности).

ПОКАЗАТЕЛИ ЛИКВИДНОСТИ:

1. Коэффициент абсолютной ликвидности (K1)

Показывает, какая доля краткосрочных долговых обязательств может быть покрыта за счет денежных средств и их эквивалентов в виде рыночных ценных бумаг и депозитов, т.е. практически абсолютно ликвидными активами.

$$K1 = 0,02$$

При расчете показателя используются значения переменных на конец отчетного периода.

2. Коэффициент срочной ликвидности (K2)

Отношение наиболее ликвидной части оборотных средств к краткосрочным обязательствам.

$$K2 = 0,15$$

При расчете показателя используются значения переменных на конец отчетного периода.

3. Коэффициент текущей ликвидности (K3)

Рассчитывается как частное от деления оборотных средств на краткосрочные обязательства и показывает, достаточно ли у предприятия средств, которые могут быть использованы для погашения краткосрочных обязательств.

$$K3 = 0,24$$

При расчете показателя используются значения переменных на конец отчетного периода.

ПОКАЗАТЕЛИ ФИНАНСОВОЙ УСТОЙЧИВОСТИ:

4. Коэффициент финансовой независимости (K4)

Характеризует зависимость фирмы от внешних займов. Чем ниже значение коэффициента, тем больше займов у компании, тем выше риск

несплатежеспособности, потенциального возникновения денежного дефицита у предприятия.

$$K4 = (-1,37)$$

При расчете показателя используются значения переменных на конец отчетного периода.

ПОКАЗАТЕЛИ РЕНТАБЕЛЬНОСТИ:

5. Рентабельность продаж (K5), %

Демонстрирует долю валовой прибыли в объеме продаж предприятия.

$$K5 (ROS) = (-68,98) \%$$

При расчете показателя используются значения переменных в пересчете на квартал (год).

6. Рентабельность собственного капитала (K6), %

Демонстрирует эффективность использования капитала, инвестированного собственниками предприятия.

$$K6 (ROE) = 34,54 \%$$

При расчете показателя используется величина чистой прибыли в пересчете на квартал (год) и средняя величина собственного капитала за отчетный квартал (год).

7. Рентабельность активов (K7), %

$$K7 (ROA) = (-44,74) \%$$

При расчете показателя используется величина чистой прибыли в пересчете на квартал (год) и средняя величина суммарных активов за отчетный квартал (год).

ПОКАЗАТЕЛИ ДЕЛОВОЙ АКТИВНОСТИ:

8. Динамика дебиторской задолженности (K8), %

Характеризует величину снижения/увеличения дебиторской задолженности (краткосрочной и долгосрочной) в отчетном периоде по отношению к базовому.

$$K8 = -20,28\%$$

Положительное значение данного показателя свидетельствует об увеличении задолженности перед предприятием и является негативным фактором.

9. Динамика кредиторской задолженности (K9), %

Характеризует величину снижения/увеличения кредиторской задолженности в отчетном периоде по отношению к базовому.

$$K9 = 34,14\%$$

Положительное значение данного показателя свидетельствует об увеличении задолженности предприятия и является негативным фактором.

10. Соотношение дебиторской и кредиторской задолженности (K10)

Характеризует баланс дебиторской и кредиторской задолженности предприятия.

$$K10 = 0,13$$

Если данный показатель ниже 1, это говорит о дисбалансе обязательств и является негативным фактором. Значительное превышение дебиторской задолженности над кредиторской свидетельствует о неплатежах потребителей, что также признается негативным фактором.

11. Соотношение оборачиваемости дебиторской и кредиторской задолженности (K11)

Характеризует устойчивость финансового положения и деловую активность предприятия.

$$K11 = 3,45$$

Положительным фактором считается, когда оборачиваемость кредиторской задолженности немного ниже оборачиваемости дебиторской задолженности, то есть показатель составляет чуть более 1. Произведя расчеты в соответствии с данной методикой, получаем следующие результаты:

2010 год-факт		Расчет рейтинга	Удельный вес	Баллы
K1=	0.02	2	0.25	0.5
K2=	0.15	1	0.5	0.5
K3=	0.24	1	0.5	0.5
K4=	-1.37	1	0.75	0.75
K5(%)=	-68.98%	1	0.25	0.25
K6(%)=	34.54%	4	0.25	1
K7(%)=	-44.74%	1	0.5	0.5
K8(%)=	-20.28%	4	0.25	1
K9(%)=	34.14%	1	0.25	0.25
K10=	0.13	1	0.25	0.25
K11=	3.45	1	0.25	0.25
Рейтинг				5.75

В соответствии с методикой рассчитываем итоговый рейтинг предприятия, который составляет 5,75, что соответствует рейтингу D – предприятие с критическим финансовым состоянием. На начало 2010г. рейтинг составлял 5,25 балла. В соответствии с бюджетом (бизнес-планом) компании на 2010г. с учетом мероприятий по сокращению расходов план финансового состояния Общества на конец 2010 года выполнен на 100% (план 5,75 баллов или рейтинг D). Рейтинг ОАО «СПК» по сравнению с аналогичным периодом прошлого года вырос на 0,5 балла.

В связи с получением за 2010 г. убытка как бухгалтерского, так и налогового, рассчитанная отрицательная сумма налога на прибыль в бухгалтерском балансе отражена как отложенные налоговые активы, которые в будущих годах, но не более 10 лет, при наличии положительного финансового результата будут уменьшать сумму налога (ст. 283 НК РФ).

V. Перспективы

Ключевой целью существующей стратегии Общества на 2008-2015 гг. является повышение доходности пригородных пассажирских перевозок, достижение критерия безубыточности в 2011 году. Особое внимание уделяется вопросам взаимодействия с ОАО «РЖД» и субъектами Российской Федерации по вопросам совершенствования нормативно-правовой базы, установления тарифов и выделения бюджетных средств на компенсацию убытков, возникающих от перевозки льготных категорий пассажиров. ОАО «СПК» стремится к реализации стратегии и придерживается решения следующих задач:


- разработка и внедрение системы учета поездок, совершаемых железнодорожниками, обеспечение возмещения со стороны ОАО «РЖД» затрат на перевозку данной категории пассажиров;
- разработка и внедрение системы учета поездок, совершаемых региональными льготниками, разработка технологии взаимодействия с субъектами федерации по компенсации убытков;
- привлечение субъектов федерации к реализации совместных проектов в части приобретения современного подвижного состава;
- взаимодействие с субъектами Российской Федерации по вопросам тарифного регулирования, в т.ч. установления базового тарифа основанного на безубыточности перевозок, внедрения новых видов тарифных планов.

Генеральный директор



Д.В. Логинов

Главный бухгалтер



А.А. Андриюков

Пронумеровано и прошнуровано 27
(двадцать семь) листов

Директор «Аудит-СЭП»
И.В. Резервакина

